

# Веб-портфолио учителя: структура и содержание



# Веб-портфолио учителя

## *Зачем мы используем социальные сети?*

- общаемся с друзьями, коллегами, учениками, родителями учеников;
- размещаем информацию для учеников и их родителей, для коллег;
- обмениваемся методическими наработками, идеями, новостями.

## *Что нового в виртуальном мире?*

**Сегодня можно выделить два основных тренда:**

1. Расширение числа пользователей существующих социальных сетей;
2. Появление и распространение новых социальных сетей и сервисов.

Регулярно «рождаются» и развиваются все более удобные и современные веб-инструменты для общения и взаимодействия в педагогическом сообществе, для дистанционной помощи ученикам, организации новых форм и методов обучения.

## *Несколько слов о новой информационно-образовательной сети 4portfolio.ru*

Необычные возможности ученикам и учителям обеспечивает инструментарий социальной сети 4portfolio.ru.

Можно создать и вести веб-портфолио!

Веб-портфолио на сайте 4portfolio.ru - это бесплатный, простой и удобный инструмент для представления успехов и достижений, для Вашего карьерного роста и общения в профессиональном сообществе, для распространения передового педагогического опыта, для организации дистанционного и смешанного обучения, для расширения электронной информационно-образовательной среды школы.

# Веб-портфолио учителя



## Что такое портфолио?

1

Портфолио в переводе с итальянского означает "папка с документами", "папка специалиста".

2

Портфолио или портфель достижений - это способ накопления индивидуальных образовательных, профессиональных, творческих и личных достижений его владельца.

3

### **Цель ведения портфолио учителем:**

Проанализировать и представить значимые профессиональные результаты, обеспечить мониторинг профессионального роста.

## *Портфолио - условие профессионального роста педагога*

Создание портфолио представляет собой процесс сбора и оформления необходимых образцов и продуктов педагогической деятельности, связанный с самооценкой педагогом её продуктивности.

### **Диагностика профессиональной деятельности позволяет учителю:**

- реально представить результаты своего труда;
- увидеть свои резервы;
- иметь стимул к непрерывному самосовершенствованию.

# Веб-портфолио учителя

## Что размещается в портфолио педагога?

- информация о нем, о его семье и увлечениях в свободное от работы время,
- коллекция дипломов, благодарностей, удостоверений учителя и информация об участиях в олимпиадах и конкурсах его учеников;
- копилка методических достижений;
- информация о классном руководстве;
- список публикаций;
- информация об участии в конференциях;
- демонстрация индивидуальных или коллективных достижений педагога и его учеников/студентов в той или иной области;
- отзывы администрации школы, родителей, учеников;
- творческие достижения и многое другое.

## Что это дает педагогу?

- повышается объективность оценки профессиональной деятельности учителя;
- систематизируются результаты работы педагога;
- выявляются перспективы для дальнейшего саморазвития;
- появляется стимул и мотивация к профессиональному росту и развитию.



# Веб-портфолио учителя

## Что представляет собой веб-портфолио?

Веб-портфолио это: портфолио + закрытое от посторонних глаз персональное интернет-пространство (копилка файлов в "облаках", записные книжки и пр.) + социальная сеть.

Персональное,  
закрытое  
от посторонних  
глаз пространство

Портфолио

ВЕБ-ПОРТФОЛИО

Социальные  
сервисы





# Веб-портфолио учителя

## ВЕБ-ПОРТФОЛИО: ОДНО СЛОВО - МНОГО СМЫСЛОВ

Педагогическая  
технология

Систематизированное  
представление  
результатов работы

Карта карьерного  
роста,  
личностного  
развития

Копилка  
достижений,  
Коллекция  
артефактов;

ВЕБ-  
ПОРТФОЛИО

Самопредставление  
и самопрезентация

Рабочее  
пространство,  
образовательная  
платформа

Творческие  
результаты,  
интересы,  
предпочтения,


# Веб-портфолио учителя

## Зачем веб-портфолио учителю?

### Используйте веб-портфолио для:

- ✓ систематизации значимых результатов во всех видах деятельности (профессиональной, творческой, общественной);
- ✓ самопрезентации себя, своих успехов, своих идей и инноваций, своих методических разработок;
- ✓ профессионального развития, общения с коллегами, обмена опытом;
- ✓ организации дистанционного или смешанного обучения, общения с учениками и коллегами.

Делитесь своими веб-страничками в социальных сетях, расскажите миру о своих успехах и достижениях.



# Веб-портфолио учителя

## Что представляет собой веб-портфолио педагога в социальной сети 4portfolio.ru?

**Веб-портфолио в информационно-образовательной сети 4portfolio.ru это:**

**во-первых, копилка ваших успехов и достижений, которая включает:**

- комплект веб-страничек, каждую из которых вы сможете открыть для просмотра или закрыть по своему усмотрению, представить для обсуждения в сообщество, поделиться в других социальных сетях;
- красочное, мультимедийное представление результатов в разнообразных видах деятельности – учебной, научной, творческой, общественной и пр.;
- набор материалов, который продемонстрирует Ваш педагогический опыт, методические достижения, успехи учеников и позволит оценить уровень профессионализма.

**Во-вторых, закрытое пространство в облаке. Как лучше его использовать?**

- храните файлы в персональном облачном хранилище. Например: конспекты уроков, отчеты, результаты проверочных работ, работы учащихся, аудио- и видеоматериалы, фотографии, грамоты, сертификаты и др.,
- используйте удобные веб-инструменты. Заполняйте записные книжки для набросков статей, планов или отчетов. Заполняйте и размещайте в своем веб-портфолио резюме. Пишите планы работы.

**Третье: это образовательная платформа для общения, взаимодействия с учениками и коллегами.**

Это возможность организовать дистанционное и смешанное обучение, обсуждение сложных тем и представленных учениками работ, рефератов, сочинений, эссе.



# Веб-портфолио учителя

## Собираем веб-портфолио педагога

Разместите на страничках портфолио:

- дипломы, удостоверения, свидетельства и сертификаты о повышении квалификации, личные грамоты и грамоты Ваших обучаемых;
- разработанные лично или с Вашим участием учебные программы, методические разработки занятий, учебно-методические материалы,
- учебно-информационные ресурсы (текстовые файлы, презентации и фотографии, видео и анимационные ролики, список используемых в учебном процессе электронных образовательных ресурсов, ссылки на информационно-образовательные ресурсы сети Интернет),
- информацию о научных и методических работах, список конференций, семинаров, круглых столов, в которых принимали участие.

*Не забывайте о возможности размещения фото, видео и анимационных роликов.*

# Веб-портфолио учителя

## Первая/главная страничка Вашего веб-портфолио в сети 4portfolio.ru


**Первая страничка – это «вход» в ваш личный мир.**

Именно эту страничку увидит каждый человек, который заходит к Вам «в гости». Помогите всем, посетителям Вашей главной странички понять с кем они имеют дело.

*«Второго шанса произвести первое впечатление у вас не будет».*

**На первой/главной страничке профиля указывается:**

- Фамилия, имя, отчество учителя.
- Полное название образовательного учреждения.
- Преподаваемый предмет.
- Образование, название ВУЗа.
- Стаж работы, резюме.
- Основные награды.
- Квалификационная категория.
- Классы, в которых вы преподаете.
- Классное руководство.
- Период, за который представлены документы и материалы.



### **Дополнительно:**


расскажите о себе, приложите ссылку на страничку, где изложено Ваше педагогическое кредо в виде педагогической концепции или эссе.

# Веб-портфолио учителя

## Примерное содержание портфолио достижений

### Страничка «Общие сведения»

- личные данные,
  - диплом об образовании,
  - удостоверения о повышении квалификации,
  - награды, удостоверения к наградам,
  - почетные грамоты,
- и т.д.



**Важно!** Все материалы должны соответствовать *требованиям* к заявленной педагогом квалификационной категории.

При необходимости следует дать соответствующие пояснения в представленным документам. Например: укажите сайт вуза, который вы закончили, прокомментируйте обучение на курсах повышения квалификации. Стоит отметить актуальность, практическую значимость этих курсов.


**Рекомендуется** изложить в комментариях к страничке пояснительную записку. Можно приложить ее в виде прикрепленного файла или ссылки на отдельную веб-страничку. В записке необходимо указать, какие материалы включены в портфолио, и обосновать то, что именно эти материалы являются свидетельством Вашего профессионализма.

# Веб-портфолио учителя

## Примерное содержание портфолио достижений

### Страничка «Методические достижения» или «Методическая копилка»

Эта страничка содержит методическое обеспечение учебного процесса в текстовом, графическом, мультимедийном формате, презентации и фотографии, видео и анимационные ролики с записями Ваших занятий, ссылки на полезные образовательные ресурсы интернет, ссылки на электронные образовательные ресурсы по изучаемой дисциплине.



**Важно!** Создайте отдельно странички для коллег, для прохождения аттестации и для Ваших учеников. Странички для аттестации рекомендуется заполнять по годам. Странички для учеников – по учебным темам, разделам.

#### Заполняем странички и размещаем на них :

- разработанные лично или с Вашим участием учебные программы,
- конспекты уроков,
- методические разработки занятий,
- учебно-методические материалы: презентации к урокам, задания для самостоятельной проработки материала, примеры, упражнения, задачи для организации самостоятельной работы, дистанционного или смешанного обучения,
- список используемых в учебном процессе электронных образовательных ресурсов,
- ссылки на информационно-образовательные ресурсы сети Интернет, на анимационные ролики,
- видео или аудио записи ваших уроков, ваши личные видео записи или записи занятий/лекций других педагогов.

# Веб-портфолио учителя


## Примерное содержание портфолио достижений

### Страничка «Научные достижения»

Эта страничка содержит информацию о Вашей научной работе, результаты этой работы.

#### Регулярно обновляйте на этой странице:

- список научных работ,
- список конференций, семинаров, круглых столов, в которых принимали участие; Вы лично или Ваши ученики;
- документальные подтверждения участия в профессиональных конкурсах разных уровней, грантах. Видео или аудио записи ваших уроков, пояснений учебного материала.



**Важно!** Положительное впечатление от Вашего портфолио усилят комментарии Ваших коллег и учеников на каждой страничке портфолио.

### Страничка «Сведения о повышении квалификации»

#### Разместите следующую информацию:

- обучение по программам дополнительного профессионального образования, где обучались, ваши впечатления;
- участие в муниципальной методической работе;
- участие в работе школьных методических структур;
- тема самообразования, формы представления его результатов.




# Веб-портфолио учителя

## Примерное содержание портфолио достижений

### Страничка «Результаты образовательной деятельности»

- показатели качества знаний учащихся за последние 5 лет;
- сведения об учащиеся – победителей конкурсов, олимпиад, викторин, соревнований;
- наиболее интересные, наглядные странички портфолио обучаемых с комментариями;
- соответствие результатов школьной аттестации учащихся результатам независимой аттестации, ЕГЭ.



**Важно!** Обратите внимание на качество представленных работ, представленных на каждой страничке портфолио. Скан-копии документов, фотографии, рисунки. Анимационные ролики и видео должны быть хорошего качества.

### Страничка «Работа в качестве классного руководителя»

Представляется следующая информация о достижениях учеников класса в самых разных областях деятельности за последние пять лет:

- успеваемость и качество знаний учащихся класса;
- информация об участии учащихся класса в школьных мероприятиях, исследовательских и социальных проектах, творческих объединениях;
- динамика уровня воспитанности, здоровья, социализации учащихся класса;
- сведения о работе с родителями и др.

# Веб-портфолио учителя

## Примерное содержание портфолио достижений

Какие еще странички можно создать и разместить в портфолио достижений?

### Страничка «Педагогические инновации»


Расскажите о своем инновационном педагогическом опыте, об опыте использования средств информационно-коммуникационных технологий в учебном процессе, в профессиональном развитии.

### Страничка «Обобщение педагогического опыта»

Укажите на каком уровне было обобщение опыта: международном, всероссийском, муниципальном, региональном.

### Страничка «Участие в общественной жизни».

Расскажите о Вашем участии в общественной жизни школы, города.



## В портфолио достижений важно продемонстрировать:

- полноту, разнообразие и убедительность материалов, отражающие основные направления и виды деятельности;
- ориентированность на выбранную педагогическую концепцию.

# Веб-портфолио учителя

## Примерное содержание портфолио документов

**Цель** создания страничек для размещения сертифицированных (документированных) достижений:

- предоставить кратко профессионально значимую информацию об авторе;
- дать представление о результатах деятельности;
- подчеркнуть личностные достоинства автора портфолио.

**Представьте в систематизированном виде:**

коллекцию дипломов, свидетельств и сертификатов о повышении квалификации, личных грамот и грамот обучаемых.

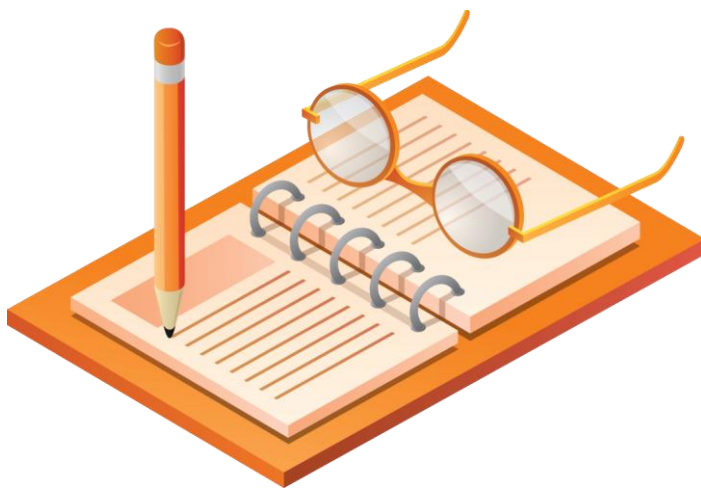


# Веб-портфолио учителя

## Примерное содержание портфолио отзывов

Портфолио отзывов характеризует отношение учителя к различным видам деятельности, включает следующие рекомендации, советы и отзывы коллег, обучающихся, руководителей подразделения или учебного заведения:

- Заключение о выполненных работах;
- Рецензии на статьи, научные работы;
- Рекомендательные письма от руководителей;
- Отзывы о работе в творческом коллективе или об общественной работе;
- Рефлексия.



# Веб-портфолио учителя

## Интерактивный веб-портфолио педагога

- Возможность оказать в удобное время и в удобном месте помощь и консультацию своим обучаемым, дистанционно оценить представленные в электронном портфолио работы, дать рекомендации по их доработке и совершенствованию,
- Возможность вступления в сообщества для расширения круга профессионального общения, обмена педагогическими инновациями и методическим опытом,
- Основа профессионального роста и признания в педагогическом сообществе.

## Что нужно уметь, чтобы создать свой интерактивный веб-портфолио в сети 4portfolio.ru?

- Работать с текстами.
- Вставлять на странички файлы, рисунки, фото, схемы и т.д.
- Делать гиперссылки на различные документы и сайты.
- Вставлять на веб-странички видео материалы из YouTube и других источников.
- Создавать таблицы или вставлять готовые таблицы.
- Использовать источники Internet.
- Лаконично выражать мысли.
- Не перегружать отдельные веб-страницы, уметь выделить главное и второстепенное, систематизировать материал.



# Веб-портфолио учителя

## СПИСОК ИСПОЛЬЗОВАННОЙ ЛИТЕРАТУРЫ

1. Загвоздкин В.К Портфель индивидуальных учебных достижений – нечто большее, чем просто альтернативный способ оценки; Имидж Информационно-методический и дидактический журнал № 5, 2004 год
2. Курочко Е.А. Портфолио учителя как средство оптимизации деятельности педагога. Материалы фестиваль педагогических идей “Открытый урок” изд-во “1 сентября” 2007-2008 учебный год.
3. Новикова Т.Г. Папка индивидуальных учебных достижений “портфолио”: федеральные рекомендации и местный опыт; Имидж Информационно-методический и дидактический журнал № 5, 2004 год
4. Панюкова С.В. Есенина Н.Е., Е-портфолио. Журнал «Информатика и образование», Изд-во «Образование и информатика». - М.: № 3, 2007.
5. Панюкова С.В. Использование информационных и коммуникационных технологий в образовании. (Учебно-методическое пособие). Издательский дом «Академия», - М.: 2010.
6. Панюкова С.В. Использование электронного портфолио в системе среднего и высшего образования. Материалы Международной научно-практической конференции «Информационные технологии в образовании, науке и производстве», - Протвино, 2012, с. 341-344
7. Панюкова С.В., Сапрыкин А.Н., Гостин А.М., Самохина Н.В. Инструментарий ВЕБ 2.0 для создания и ведения портфолио// Информатика и образование, Изд-во "Образование и информатика", - М.: № 10, 2013.
8. E-portfolio: A personal space for learning and the learner voice/ Personalizing Learning in the 21st Century, edited by Sara de Freitas and Chris Yapp, 2005.

### Интернет-источники:

1. Полилова Т.А. Концепция электронного портфолио. <http://schools.keldysh.ru/courses/e-portfolio.htm>
2. Barrett Helen. Authentic Assessment with Electronic Portfolios using Common Software and Web 2.0 Tools. up.2006 (<http://electronicportfolios.com/web20.html>)
3. Barrett Helen. ePortfolio Mash Up with GoogleApps. up.2009 (<http://electronicportfolios.org/google>)
4. Barrett Helen. My "Online Portfolio Adventure". up.2013 (<http://electronicportfolios.org/myportfolio/versions.html>)
5. Barrett Helen. Selecting a "Free" Online Tool for ePortfolio Development. up.2012 (<http://electronicportfolios.org/eportfolios/tools.html>)



# Веб-портфолио учителя: структура и содержание

Методические рекомендации составлены научным  
руководителем проекта 4portfolio.ru, доктором  
педагогических наук, профессором

**Светланой Валерьевной Панюковой**