



С.В. Панюкова

**ВЕБ-ПОРТФОЛИО
УЧЕНИКА:
СТРУКТУРА И
СОДЕРЖАНИЕ**

Веб-портфолио ученика

Несколько слов о новой информационно-образовательной социальной сети 4portfolio.ru

Информационно-образовательная социальная сеть 4portfolio.ru предназначена для создания и ведения веб-портфолио.

Веб-портфолио на сайте 4portfolio.ru - это бесплатный, простой и удобный инструмент для представления успехов и достижений, для творческого и личностного роста, общения, для обмена полезной информацией, для дистанционного обучения и общения, для расширения электронной информационно-образовательной среды школы.

Итак, приглашаем вас у удивительный виртуальный мир веб-портфолио.

Многие взрослые удивляются популярности социальных сетей среди молодежи. **Каковы же цели применения учениками социальных сетей?**

- ✓ поиск нужной информации;
- ✓ размещение информации;
- ✓ общение с друзьями, учителями, родителями;
- ✓ обмен идеями, новостями.

Как использовать увлеченность «цифровых аборигенов» новыми технологиями, социальными сетями?

- ✓ Внедрять и применять веб-инновации вместе.
- ✓ Быть рядом с учениками в виртуальном мире: обучать, общаться, консультировать.
- ✓ Создавать новый контент вместе и размещать его в сетях с учетом требований к безопасности.
- ✓ Делиться актуальной информацией.
- ✓ Помогать в поиске нужного контента.

Веб-портфолио ученика

Перед началом работы по созданию портфолио постарайся ответить на следующие вопросы

Что может дать мне портфолио?

Когда я смогу использовать портфолио?

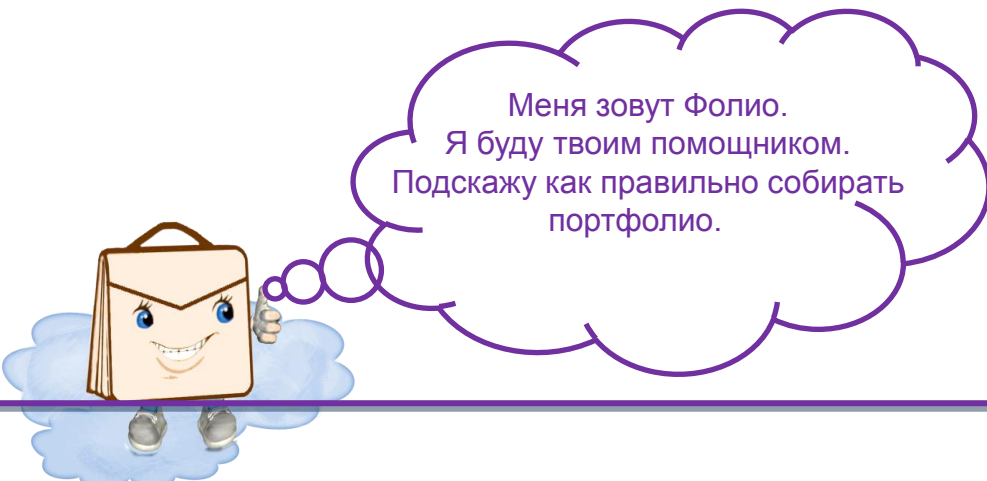
Зачем я должен заполнять свой портфолио?

Что я должен включить в свой портфолио?

Когда и как ещё портфолио может помочь мне?

А почему педагог заинтересован в том, чтобы ученики собирали портфолио?

- ✓ повышается объективность оценки учебной деятельности ученика;
- ✓ систематизируются результаты его работы;
- ✓ портфолио – удобный инструмент для рефлексии;
- ✓ выявляются перспективы для дальнейшего развития ребенка;
- ✓ выявляются его интересы, предпочтения, проблемные зоны;
- ✓ появляется стимул и мотивация к личностному росту и творческому развитию.



Меня зовут Фолио.
Я буду твоим помощником.
Подскажу как правильно собирать портфолио.

Веб-портфолио ученика

Что такое портфолио?

1

Портфолио в переводе с итальянского означает "папка с документами", "папка специалиста".

2

Портфолио или портфель достижений - это способ накопления индивидуальных образовательных, профессиональных, творческих и личных достижений его владельца.

Цель ведения портфолио учеником?

Доказательство прогресса обучения по приложенным усилиям и материализованным продуктам учебно-познавательной деятельности.

И речь идет не только о грамотах, благодарностях и дипломах об участии в конкурсах. Размещайте на веб-страничках портфолио фото и видеоматериалы, аудиозаписи выступлений, рассказы, доклады.

Портфолио показывает личностный рост автора, его возможности и особенности.

Портфолио воспитывает культуру предъявления себя, своих достижений.

Как собирать портфолио ученика?

Создание портфолио представляет собой процесс сбора результатов во всех видах деятельности.

Отбор работ для портфолио ведётся самим обучающимся совместно с классным руководителем и при участии семьи.

Включение каких-либо материалов в портфолио без согласия обучающегося не допускается!

Веб-портфолио ученика

Зачем я должен собирать портфолио?

- ✓ чтобы зафиксировать собственную успеваемость по каждому предмету; -для фиксирования своих достижений и успехов, например, по итогам конкурсов, викторин, олимпиад и т.д.;
- ✓ для определения учебных целей и планирования своего образования; -для улучшения результатов проделанной работы,
- ✓ чтобы строить свои планы на будущее, в том числе определить с выбором вуза или места работы.

Когда мне пригодится портфолио?

При переходе в новую школу, учебную группу, к новому преподавателю есть возможность представить себя новым людям и помочь им быстрее понять тебя с помощью материалов, собранных в портфолио.

При собеседовании и презентации, например, при поступлении в вуз:

- ✓ структурировать своё выступление;
- ✓ правильно изложить свою мысль
- ✓ подтвердить сказанное примерами из представленных материалов.

Что можно расположить на веб-страничках?

- ✓ благодарности, дипломы, сертификаты и грамоты;
- ✓ разработанные лично или с вашим участием тексты, презентации, видео материалы,
- ✓ полезные ссылки, новости и мысли;
- ✓ отзывы от друзей, учителей, родителей.

Веб-портфолио ученика

Портфолио позволяет:

Задача 1

Проследить индивидуальный прогресс учащегося, сравнить новые достижения с предыдущими, сравнить с достижениями других учеников.


Задача 2

Оценить образовательные достижения и дополнить (заменить) результаты тестирования и других традиционных форм контроля.

Портфолио может рассматриваться как дополнение к ЕГЭ

Оцените самостоятельно свои успехи. Подумайте: что хорошо получается, а над чем еще стоит поработать.

В портфолио собирайте только самые лучшие работы. О своих ошибках важно знать, но не стоит их всем демонстрировать.



Веб-портфолио ученика

Что размещается в портфолио ученика?

- ✓ личная информация: семья, интересы и увлечения,
- ✓ копилка творческих, спортивных, личных достижений;
- ✓ коллекция работ, коллекция дипломов, благодарностей, удостоверений и информация об участиях в олимпиадах и конкурсах, включая фото и видео;
- ✓ выставка учебных достижений по каждому предмету (или нескольким предметам) за данный период обучения (четверть, полугодие, семестр, год);
- ✓ информация об участии в конференциях, круглых столах, общественных мероприятиях;
- ✓ демонстрация коллективных достижений, участия в коллективной проектной деятельности;
- ✓ отзывы учителей, администрации школы, родителей, других учеников.

Демонстрируйте очевидный прогресс в знаниях и умениях по сравнению предыдущими результатами

Собирайте не только учебные результаты, но и приложенные усилия. Покажите где собирали информацию, на каких сайтах.



Веб-портфолио ученика

Что представляет собой веб-портфолио?

Веб-портфолио это: портфолио + закрытое от посторонних глаз персональное интернет-пространство (копилка файлов в "облаках", записные книжки и пр.) + социальная сеть.

Персональное,
закрытое
от посторонних
глаз пространство

Портфолио

ВЕБ-ПОРТФОЛИО

Социальные
сервисы



Веб-портфолио ученика

Что представляет собой веб-портфолио ученика в социальной сети 4portfolio.ru?

Веб-портфолио в информационно-образовательной сети 4portfolio.ru это: во-первых, копилка успехов и достижений, которая включает:

- ✓ комплект веб-страничек, каждую из которых можно открыть для просмотра или закрыть от посторонних глаз по своему усмотрению, представить для обсуждения и оценивания в учебное сообщество;
- ✓ красочное, мультимедийное представление результатов в следующих видах деятельности : учебной, творческой, общественной и прочих;
- ✓ набор материалов, который продемонстрирует лучшие работы, наиболее яркие достижения и успехи.

Во-вторых, персональное закрытое пространство в облаке.

Как лучше его использовать? Храните файлы в облачном хранилище. Например: черновики выступлений, докладов, сочинений, эссе, отчеты, результаты работ, фотографии, грамоты, сертификаты и др.,


Обратите внимание на следующие удобные веб-инструменты: записные книжки для набросков докладов или сочинений. Пишите планы.

Старшеклассникам стоит задуматься о резюме. Используйте конструктор резюме. Постепенно заполняйте его разделы.

Третье: это образовательная платформа для общения, взаимодействия с учителями и друзьями.

Это возможность организовать обсуждение сложных тем и проектных работ, рефератов, сочинений, эссе.

Это возможность получить помощь и подсказки учителя и друзей.



Не забывайте использовать арсенал веб-инструментов социальной сети!



Веб-портфолио ученика

Зачем веб-портфолио ученику?

Используйте веб-портфолио для:

- ✓ систематизации значимых результатов во всех видах деятельности (учебной, творческой, общественной);
- ✓ самопрезентации себя, своих успехов, своих идей и инноваций, своих работ;
- ✓ личного развития, поиска интересной информации, обмена опытом, новостями.

Не стоит забывать, что веб-инструменты предназначены для взаимодействия и общения

- ✓ Участвуйте в дистанционном обучении, общении с учителями и друзьями.
- ✓ Консультируйтесь с друзьями и учителями.
- ✓ Пишите комментарии и отзывы а страничках друзей.
- ✓ Обсуждайте изучаемый материал на форумах, это поможет лучше его понять и разобраться в самых сложных вопросах.
- ✓ Не упускайте возможности ведения дискуссии с заинтересованными людьми, с профессионалами.
- ✓ Самооценка учебных результатов поможет осознать свои недостатки, пробелы в знаниях и успешно с ними справиться.

Веб-портфолио старшеклассника



Собирайте портфолио для поступления в вуз.
Предъявите свое веб-портфолио куратору и декану после поступления в вуз или техникум.



Веб-портфолио ученика

Заполняем главную страничку веб-портфолио



Первая страничка – это «вход» в ваш личный мир.

Именно эту страничку увидит каждый человек, который заходит к Вам «в гости». Обращаем внимание, что главная страничка ученика должна содержать минимальную информацию.

Достаточно указать только имя и город.

Не стоит размещать на главной странице свою фотографию. Вполне подойдет симпатичный аватар или картинка.

На главной страничке есть «стена», на которой вам могут писать отзывы.

И еще на главной страничке отображаются перечень всех созданных страничек или разделов портфолио. Вот только открыть и увидеть эти странички сможет только тот человек, которому вы лично их открыли. Например: учителя, одноклассники, родители.

О чем стоит помнить при составлении портфолио?

Представленные результаты должны реально отражать все грани вашего таланта.


Постарайтесь внимательно посмотреть представленные результаты и сравнить их с результатами одноклассников, увидеть свои резервы для роста и развития.

Правильная самооценка результатов работы, достигнутых успехов поможет вместе с учителями и родителями выбрать подходящую профессию.

Веб-портфолио ученика

Как размещаем свои успехи?

Структура портфолио на портале 4portfolio.ru



Распределите свои работы по этим папочкам

Постарайтесь продемонстрировать все грани своего таланта.

Веб-портфолио ученика

Собираем веб-портфолио

Личное портфолио

1) Раздел «Мой портрет»:

- ✓ личные данные (класс, школа, город);
- ✓ ФИО классного руководителя или учителя, под руководством которого собирались материалы для портфолио (если в сборе материалов принимали участие только ученик и родители, то указывать учителя не обязательно).
- ✓ автобиография (резюме) ;
- ✓ результаты психологической диагностики, а так же дополнительные материалы психологического сопровождения (хранятся у психолога);
- ✓ результаты проведённой работы по профессиональному и личностному самоопределению;
- ✓ другие сведения, раскрывающие способности, интересы, предпочтения;
- ✓ краткий рассказ (эссе) о себе, о своих жизненных приоритетах, о своих планах на будущее, взгляд на окружающий мир;

2) **Раздел «Музей семьи».** Расскажите о своей семье, ее истории, о своих родителях и родственниках.

3) **Раздел «Фотогалерея».** Разместите самые любимые фотографии. Поделитесь страничкой с близкими друзьями и родственниками.

**Не открывайте странички личного портфолио
чужим людям!**



Веб-портфолио ученика

Собираем веб-портфолио

Портфолио достижений

Собрание творческих, проектных, исследовательских работ, описание основных форм и направлений учебной и творческой активности, прохождение элективных курсов, различного рода практик, спортивных и художественных достижений и др.



Веб-портфолио ученика

Портфолио достижений

1. Раздел «Учебные достижения»:

- ✓ результаты учебно-познавательной деятельности, результаты промежуточной и итоговой аттестации;
- ✓ исследовательские работы и рефераты: указываются изученные материалы, название реферата, количество страниц, иллюстраций и т.п.;
- ✓ проектные работы: указывается тема проекта, даётся описание работы, возможно приложение в виде фотографий, текста работы в электронном варианте;
- ✓ техническое творчество: фото модели, макетов, приборов, роботов; указывается конкретная работа, даётся её краткое описание, фото, видео;
- ✓ элективные курсы и факультативы: указывается название курса, его продолжительность, форма, в которой проходили занятия;
- ✓ различные практики: языковая, социальная, трудовая, педагогическая; фиксируется вид практики, место, в котором она проходила, её продолжительность;
- ✓ занятия в учреждениях дополнительного образования, на различных учебных курсах: указывается название учреждения или организации, продолжительность занятий и их результаты;
- ✓ спортивные достижения: указываются сведения об участии в соревнованиях, наличие спортивного разряда;
- ✓ работы по искусству: даётся перечень работ, фиксируется участие в выставках;
- ✓ другие формы творческой активности: участие в школьном театре, оркестре, хоре; указывается продолжительность подобных занятий, участие в гастрольях и концертах;
- ✓ иная информация, раскрывающая творческие, проектные, исследовательские способности автора.

Веб-портфолио ученика

Пример фрагмента странички веб-портфолио



Понравилось? Каждый может сделать нечто подобное!

Веб-портфолио ученика


Собираем веб-портфолио

Портфолио документов

Это портфель сертифицированных (документированных) индивидуальных образовательных достижений.

Соберите в эту папку:

- ✓ Сертификаты и дипломы об участии в предметных олимпиадах – школьных, муниципальных, областных, всероссийских и др.;
- ✓ Сертификаты и дипломы об участии в мероприятиях и конкурсах, проводимых учреждениями дополнительного образования, вузами, культурно – образовательными фондами муниципальными органами управления образования и др.;
- ✓ Доказательства участия в школьных и межшкольных научных обществах.



Не забывай размещать в портфолио документы сразу после того, как их получил.

Веб-портфолио ученика

Собираем веб-портфолио

Портфолио отзывов

Собирайте и регулярно пополняйте коллекцию отзывов от:


- ✓ одноклассников, друзей;
- ✓ учителей, преподавателей (научных руководителей, руководителей практики и др.);
- ✓ родителей (бабушек, дедушек);
- ✓ тестовых центров;
- ✓ спортивных клубов;
- ✓ руководителей творческих коллективов;
- ✓ общественных организаций и пр.

Какие еще собрать отзывы?

Отзыв о работе в творческом коллективе учреждения дополнительного образования.

Отзыв на выступление на научно- практической конференции.

Не стоит забывать про рецензии на работы и рекомендательные письма.



Напиши для портфолио отзыв о своей работе, о своих успехах и достижениях, планах на будущее.

Веб-портфолио ученика

Анализируем результаты, представленные в веб-портфолио

О чем стоит помнить при составлении портфолио?

Собранные результаты должны реально отражать все грани вашего таланта.


Внимательно посмотрите на свои достижения и сравните их с результатами одноклассников, постарайтесь увидеть. Оценить, понять свои резервы для роста и развития.

Правильная самооценка результатов работы, достигнутых успехов поможет вместе с учителями и родителями выбрать подходящий вуз.

На эти вопросы постарайтесь ответить

1. Как в целом я могу описать свою успеваемость в школе за 5 лет? За последнее время?
2. Мои любимые предметы. Почему?
3. Изучение каких предметов дается особенно тяжело? Почему?
4. Что следует предпринять? На чью помощь я могу рассчитывать?
5. Предметы, которым мне нужно уделять больше внимания и времени. Почему?
6. Чего мне хотелось бы добиться в следующем году?
7. Мои цели и планы после школы.

Научитесь критически и честно оценивать результаты своей деятельности!



Веб-портфолио ученика


Когда и как ещё портфолио может помочь мне?

- ✓при выборе профиля обучения в старших классах общеобразовательной школы;
- ✓при поступлении в вуз как дополнительный материал при собеседовании;
- ✓при устройстве на работу как свидетельство практического опыта, социальных практик.

Не стоит забывать и том, что использование веб-портфолио укрепляет связи между учебным заведением и домом. Помогает вашим родителям и учителям всегда быть рядом с вами. Помочь в нужный момент, проконсультировать по сложным вопросам.

Сайт 4portfolio.ru позволяет регулярно и в полной мере информировать родителей о результатах учебной и внеучебной деятельности.

Есть возможность родителям высказать свое мнение, написать комментарий к каждой страничке вашего портфолио, прочитать комментарии друзей и учителей.



Не забывайте использовать
мультимедийные
возможности портала!

Веб-портфолио ученика

ИНТЕРАКТИВНЫЙ ВЕБ-ПОРТФОЛИО УЧЕНИКА

В чем же заключаются особенности интерактивности веб-портфолио? Взаимной активности.

- ✓ Возможность получить в удобное время и в удобном месте помощь и консультацию, представить работы для дистанционной оценки, получить рекомендации по их доработке и совершенствованию.
- ✓ Возможность вступления в сообщества для расширения круга общения по интересам, обмена новостями и опытом.

Что нужно уметь, чтобы создать свой интерактивный веб-портфолио в сети 4portfolio.ru?

- ✓ Работать с текстами.
- ✓ Вставлять на странички файлы, рисунки, фото, схемы и т.д.
- ✓ Делать гиперссылки на различные документы и сайты.
- ✓ Вставлять на веб-странички видео материалы из YouTube и других источников.
- ✓ Создавать таблицы или вставлять готовые таблицы.
- ✓ Использовать источники Internet.
- ✓ Лаконично выражать мысли.
- ✓ Не перегружать отдельные веб-страницы, уметь выделить главное и второстепенное, систематизировать материал.

Веб-портфолио ученика

Примерный комплект веб-страничек портфолио выпускника школы

К моменту окончания школы у вас в портфолио накопятся десятки веб-страничек.

Как выбрать из них самую важную информацию, которая пригодится при поступлении в вуз?

Примерный перечень:

1. Основные учебные достижения за 10-11 класс.
2. Средний балл аттестата
3. Краткое эссе.
4. Лучшие сочинения.
5. Список достижений в общественной жизни.
6. Диплом об окончании музыкальной школы.
7. Благодарность за помощь в проведении школьной конференции.
8. Сертификат, полученный на курсах немецкого языка.
9. Копия сданного теста по математике.
10. Описание выполненного исследовательского проекта.
11. Фотографии, сделанные на выставках, концертах, соревнованиях и т.д.

Веб-портфолио ученика

СПИСОК ИСПОЛЬЗОВАННОЙ ЛИТЕРАТУРЫ

1. Загвоздкин В.К Портфель индивидуальных учебных достижений – нечто большее, чем просто альтернативный способ оценки; Имидж Информационно-методический и дидактический журнал № 5, 2004 год
2. Курочко Е.А. Портфолио ученика как средство оптимизации деятельности педагога. Материалы фестиваль педагогических идей “Открытый урок” изд-во “1 сентября” 2007-2008 учебный год.
3. Новикова Т.Г. Папка индивидуальных учебных достижений “портфолио”: федеральные рекомендации и местный опыт; Имидж Информационно-методический и дидактический журнал № 5, 2004 год
4. Панюкова С.В. Есенина Н.Е., Е-портфолио. Журнал «Информатика и образование», Изд-во «Образование и информатика». - М.: № 3, 2007.
5. Панюкова С.В. Использование информационных и коммуникационных технологий в образовании. (Учебно-методическое пособие). Издательский дом «Академия», - М.: 2010.
6. Панюкова С.В. Использование электронного портфолио в системе среднего и высшего образования. Материалы Международной научно-практической конференции «Информационные технологии в образовании, науке и производстве», - Протвино, 2012, с. 341-344
7. Панюкова С.В., Сапрыкин А.Н., Гостин А.М., Самохина Н.В. Инструментарий ВЕБ 2.0 для создания и ведения портфолио// Информатика и образование, Изд-во "Образование и информатика", - М.: № 10, 2013.
8. E-portfolio: A personal space for learning and the learner voice/ Personalizing Learning in the 21st Century, edited by Sara de Freitas and Chris Yapp, 2005.

Интернет-источники:

1. Полилова Т.А. Концепция электронного портфолио. <http://schools.keldysh.ru/courses/e-portfolio.htm>
2. Barrett Helen. Authentic Assessment with Electronic Portfolios using Common Software and Web 2.0 Tools. up.2006 (<http://electronicportfolios.com/web20.html>)
3. Barrett Helen. ePortfolio Mash Up with GoogleApps. up.2009 (<http://electronicportfolios.org/google>)
4. Barrett Helen. My "Online Portfolio Adventure". up.2013 (<http://electronicportfolios.org/myportfolio/versions.html>)
5. Barrett Helen. Selecting a "Free" Online Tool for ePortfolio Development. up.2012 (<http://electronicportfolios.org/eportfolios/tools.html>)





ВЕБ-ПОРТФОЛИО УЧЕНИКА: СТРУКТУРА И СОДЕРЖАНИЕ

Методические рекомендации составлены научным
руководителем проекта 4portfolio.ru, доктором
педагогических наук, профессором

Светланой Валерьевной Панюковой